



Qlik OEM

для Встроенной Аналитики

Ирина Гребенщикова
Семен Астахов



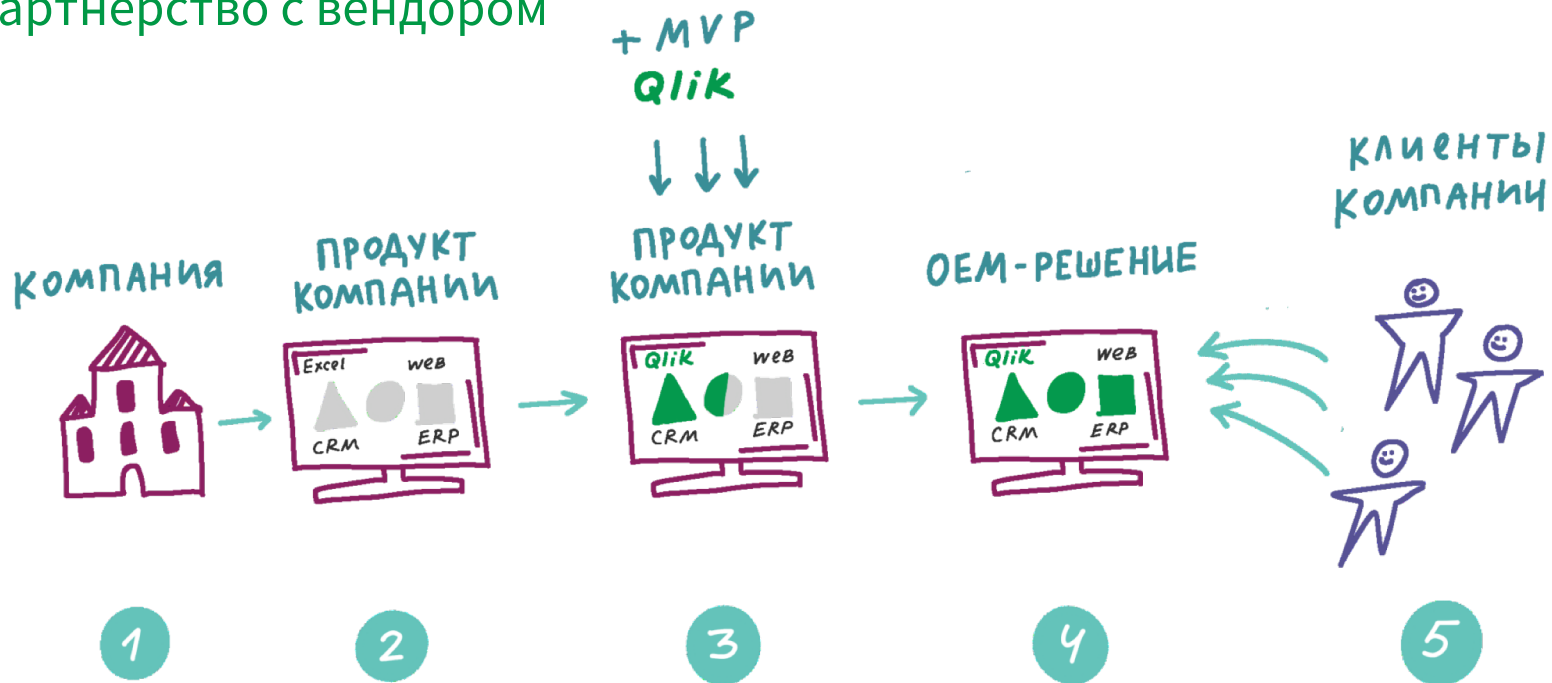
Встроенная
аналитика

Путь к новым
бизнес-моделям



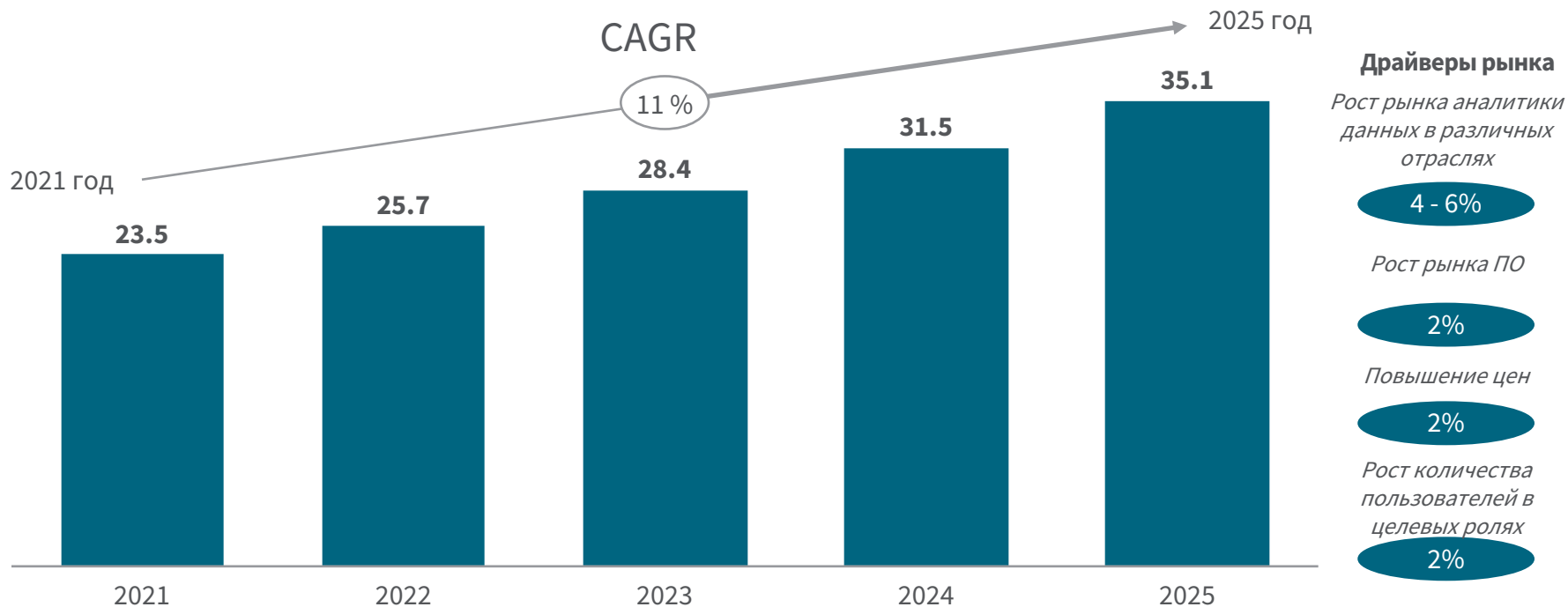
Встроенная аналитика с Qlik

Партнерство с вендором



Рынок возможностей

- Рынок встроенной аналитики в 2022 году: \$25.7 млрд.

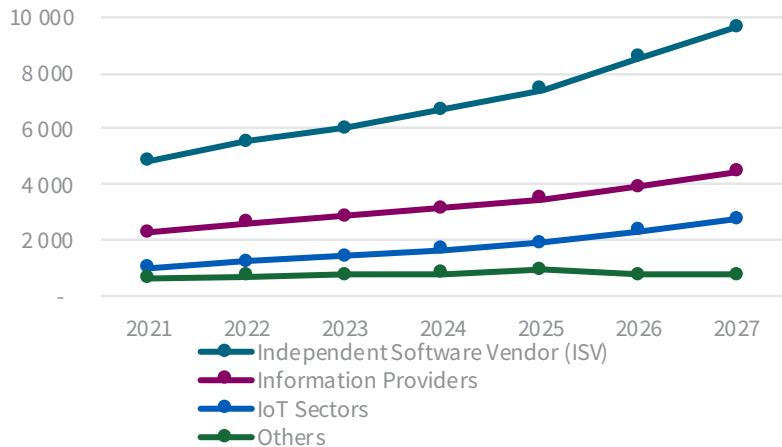


Аналитическое исследование BCG, 2021

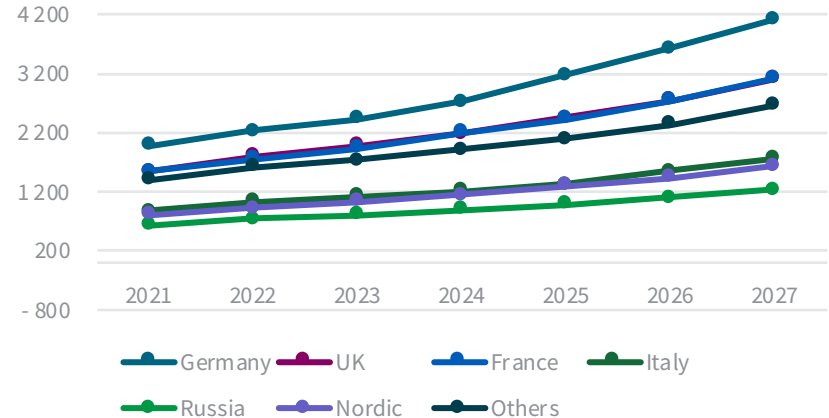
Европейский рынок встроенной аналитики

Исследование «Global Embedded Analytics Market size, Status and Forecast 2021 – 2027»

Europe Embedded Analytics Market Size by Application (2021-2027) (M USD)



Europe Embedded Analytics Market Size by Country (2021-2027) (M USD)

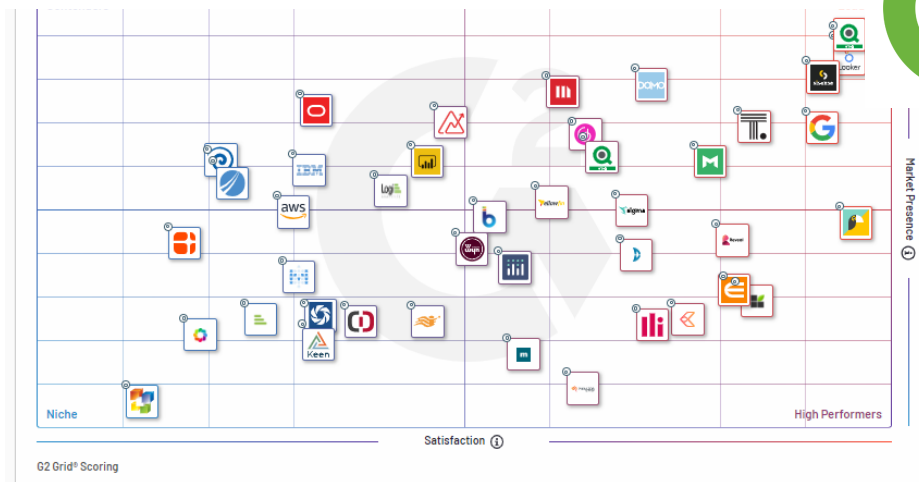


Qlik Sense – #1 по встроенной аналитике



Grid® Report for Embedded Business Intelligence | Spring 2022

Qlik Sense has been named a Leader based on receiving a high customer Satisfaction score and having a large Market Presence. Qlik Sense has the largest Market Presence among products in Embedded Business Intelligence. 96% of users rated it 4 or 5 stars, 90% of users believe it is headed in the right direction, and users said they would be likely to recommend Qlik Sense at a rate of 91%. Qlik Sense is also in the Predictive Analytics, Analytics Platforms, Productivity Bots, Chatbots, Location Intelligence, and Data Warehouse Automation categories.



Главные драйверы использования встроенной аналитики



Источник: Source: Aberdeen Group


Категории OEM-партнеров



Независимые
производители
ПО




Информационно-
исследовательск
ие компании



Производители
IoT- решений



Подразделения
компаний,
направленные на
монетизацию
данных



Облачные
сервисы или
локальные
приложения


OEM партнеры Qlik®

Более 1.100 OEM-партнеров по всему миру



Qlik OEM Партнер

Ключевые характеристики

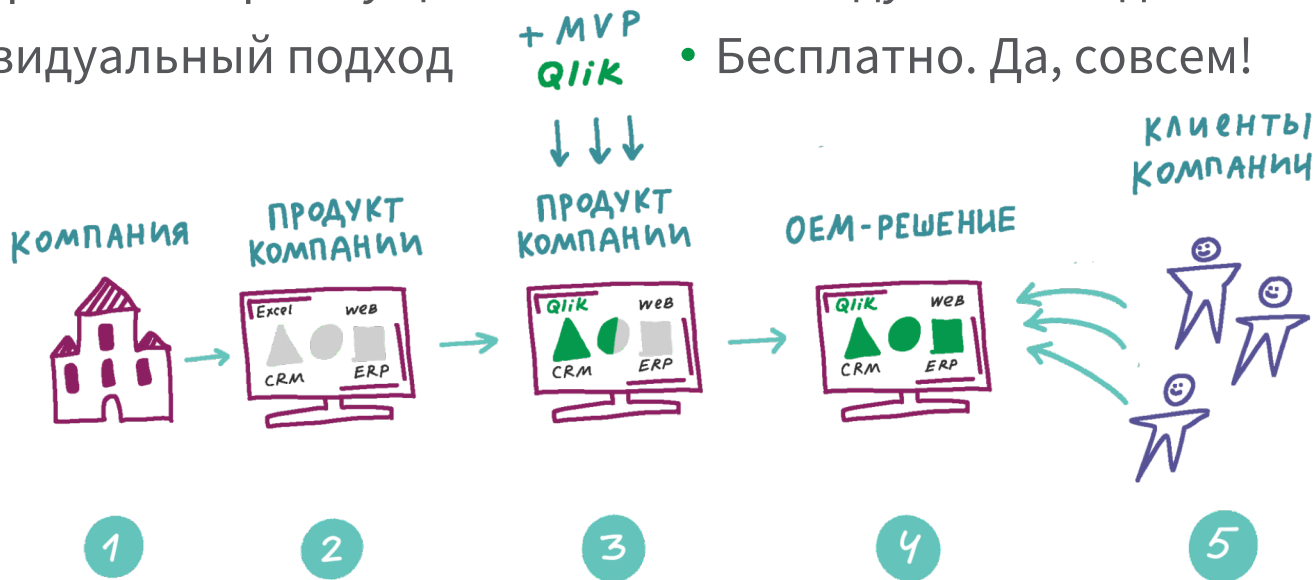


- Продает продукт, услугу или сервис
- Дополняет или усиливает свое решение при помощи Qlik (как неотъемлемую часть решения или как дополнительный BI модуль)
- Решение может быть сконфигурировано под конкретного клиента, включая визуализацию Qlik
- Бизнес-стратегия партнера – предлагать СВОЙ продукт или услугу (не Qlik)
- Партнер не заинтересован в продаже лицензий Qlik или в том, чтобы его клиенты заключали лицензионное соглашение с Qlik

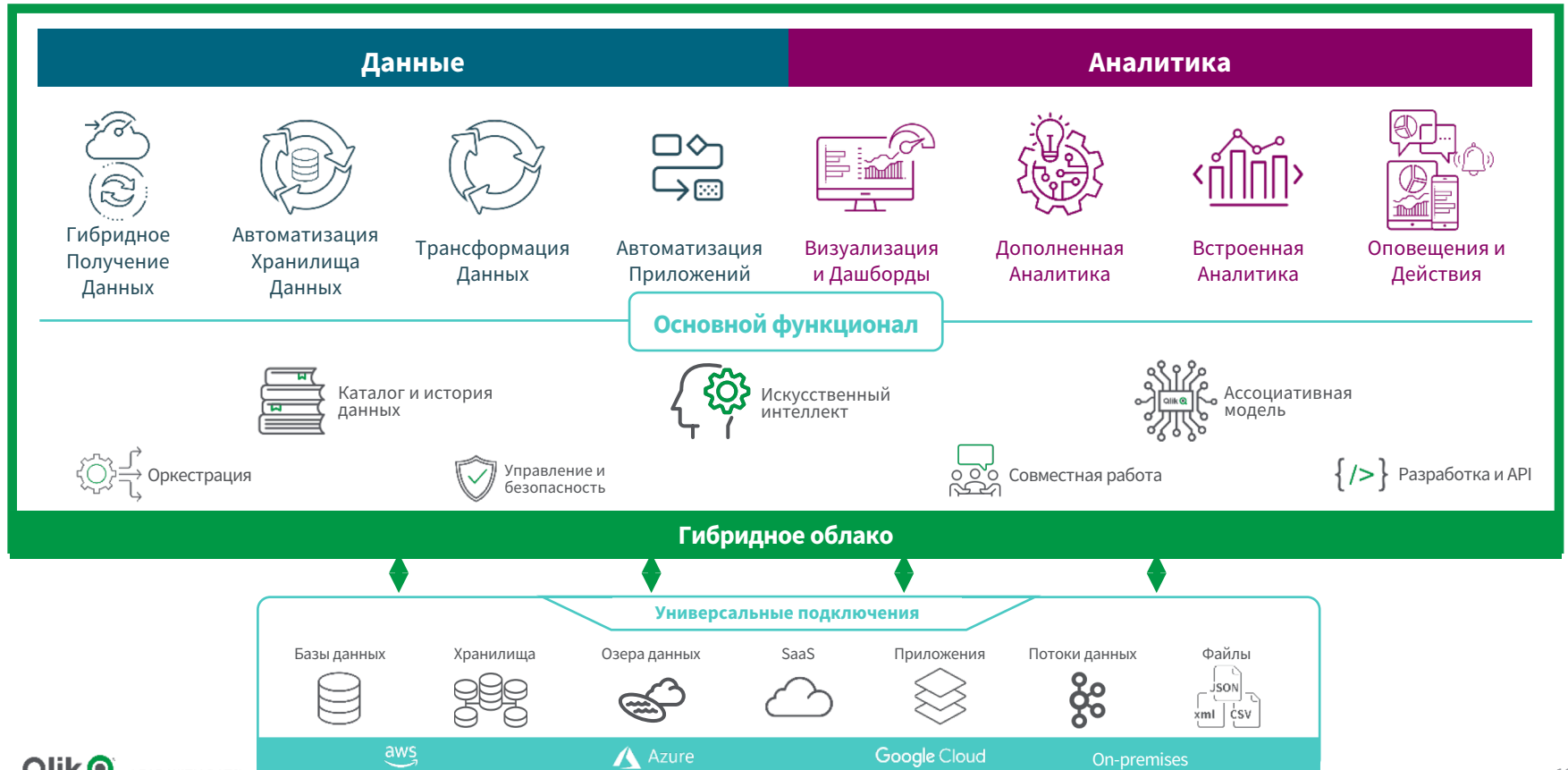
Реализация пилота с Qlik

Быстрый выход на рынок

- Сессии с архитектором
- Конкурентное преимущество
- Индивидуальный подход
- Обучение специалистов
- Исследуйте свои данные
- Бесплатно. Да, совсем!



Платформа Активной Аналитики



Технологии интеграции и встраивания



Аутентификация

- Active Directory
- SSO на различных технологиях

(Ticket, Session, Header, SAML, JWT, OIDC, Anonymous)



Встраивание

- iFrame
- DIV tag
- On-the-Fly
- Data only



Расширение

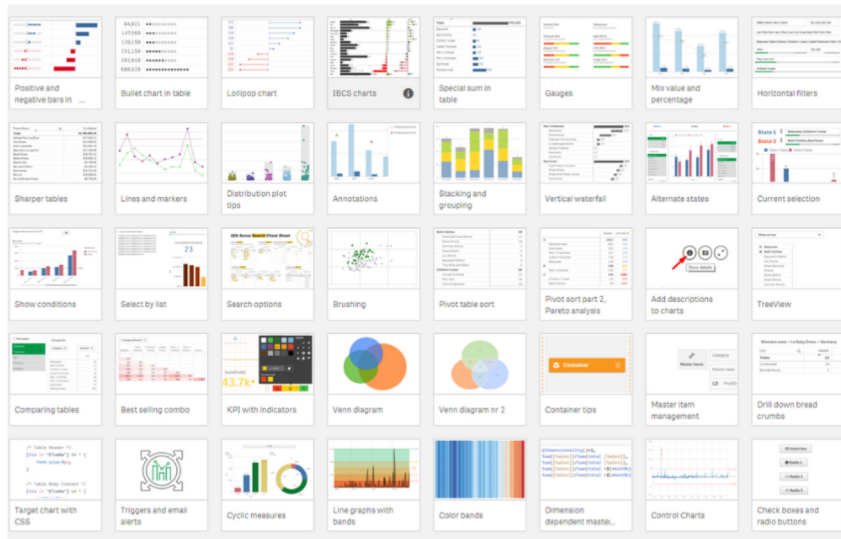
- Внешние JS библиотеки
- Новые визуализации
- Qlik Garden уже содержит более 730 расширений

integration.qlik.com

Автоматизация

Как потенциал роста

Приложение-Шаблон без данных




Внешняя
управляющая
система




Источники
данных

копирование
перезагрузка


Клиент 1



Клиент 2



Клиент ...



Гибкость инфраструктуры

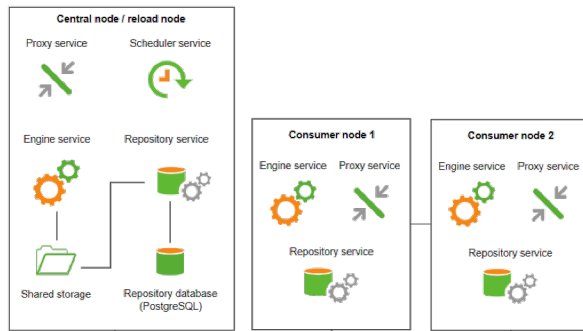
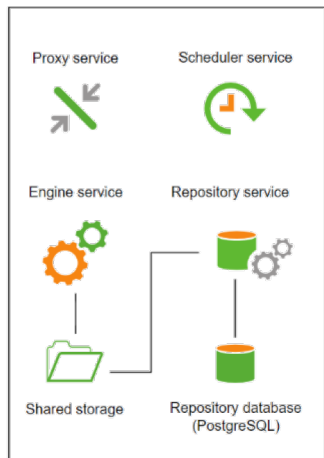
Единый сервер



Стабильный и производительный кластер



Исключение точек отказа и использование внешней инфраструктуры



Контроль доступа и качества

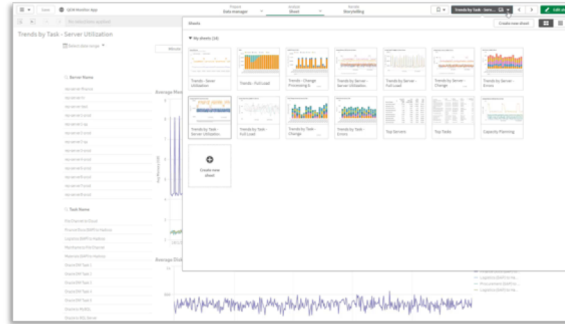
Аудит

Source user	Target resource	Access	Access	Access	Access	Access	Access	Access	Access	Access	Access	Access	Access	Access	Access	Access	Access	Access	Access	Access
Administrator	Financial App (1)	R	U	D	R	R	U	D	R	R	U	D	R	R	U	D	R	R	U	D
st_spt	Financial App (1)	R	U	D	R	R	U	D	R	R	U	D	R	R	U	D	R	R	U	D
st_collector	Financial App (1)	R	U	D	R	R	U	D	R	R	U	D	R	R	U	D	R	R	U	D
st_analyse	Financial App (1)	R	U	D	R	R	U	D	R	R	U	D	R	R	U	D	R	R	U	D
st_smb	Financial App (1)	R	U	D	R	R	U	D	R	R	U	D	R	R	U	D	R	R	U	D
st_driftinfo	Financial App (1)	R	U	D	R	R	U	D	R	R	U	D	R	R	U	D	R	R	U	D
st_smb	Financial App (1)	R	U	D	R	R	U	D	R	R	U	D	R	R	U	D	R	R	U	D
st_disklow	Financial App (1)	R	U	D	R	R	U	D	R	R	U	D	R	R	U	D	R	R	U	D
st_reportapp	Financial App (1)	R	U	D	R	R	U	D	R	R	U	D	R	R	U	D	R	R	U	D
st_appstore	Financial App (1)	R	U	D	R	R	U	D	R	R	U	D	R	R	U	D	R	R	U	D
st_collector	Financial App (1)	R	U	D	R	R	U	D	R	R	U	D	R	R	U	D	R	R	U	D
st_spt	Financial App (1)	R	U	D	R	R	U	D	R	R	U	D	R	R	U	D	R	R	U	D

Правил:

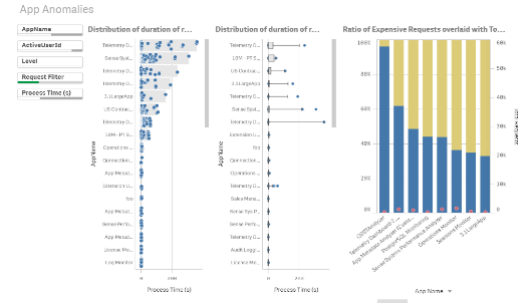
- Безопасности
- Балансировки
- Выдачи лицензий

Мониторинг



- История производительности
- Нагрузки оборудования
- Активности пользователей
- Открытия приложений
- Обновления данных
- Ошибок и предупреждений

Телеметрия

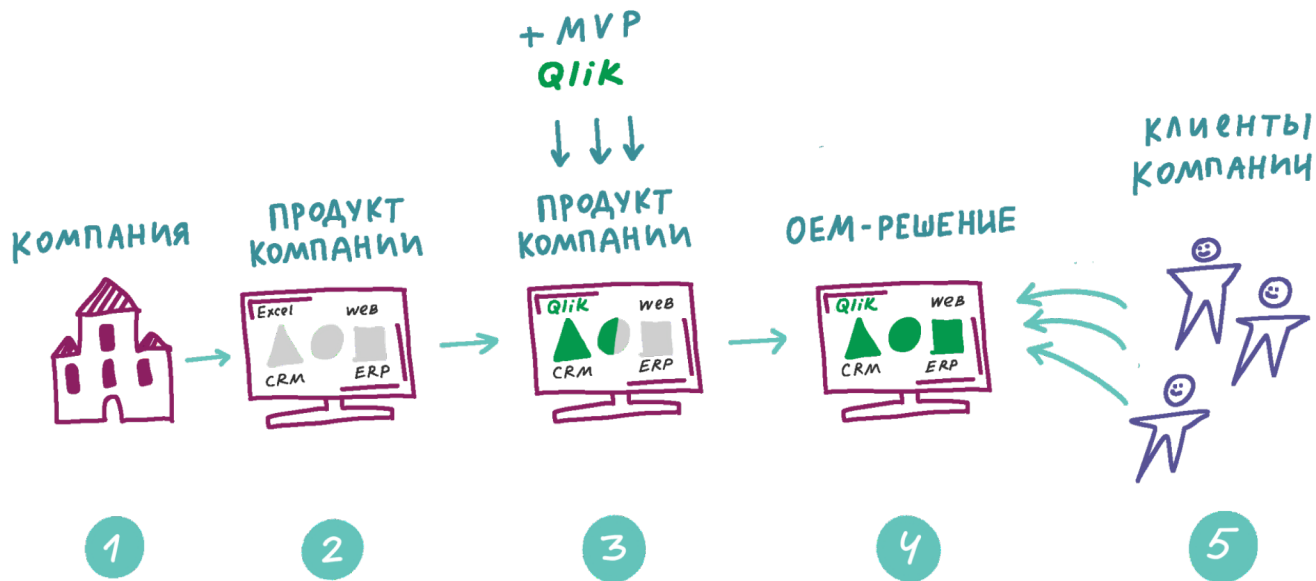


Вы можете собирать высоко детализированную статистику

Если Вы можете измерить это, вы можете это улучшить!

Реализация пилота с Qlik

Быстрый выход на рынок



Qlik OEM партнерство

Почему встроенная аналитика с Qlik?

- Конкурентное преимущество благодаря интерактивной аналитике
- Более быстрая адаптация и эффективное использование вашего продукта или информационного сервиса
- Дополнительная ценность вашего продукта, чтобы увеличить средний чек
- Снижение внутренних затрат на разработку и сокращение сложности
- Партнерство с мировым лидером по встроенной аналитике – статус, удобство и надежность



Есть вопросы?

Simon.Astakhov@qlik.com & Irina.Grebenshchikova@qlik.com



БЫТЬ УВЕРЕННЫМ.